



## **ANEXO II**

### **METAS FISCAIS**

#### **APRESENTAÇÃO:**

O presente Anexo de Metas Fiscais da Lei de Diretrizes Orçamentárias do Município dos Palmares é um conjunto de demonstrativos estabelecidos pelo art. 4º, § 1º da Lei Complementar nº 101, de 2000.

Foi elaborado de conformidade com o Manual de Demonstrativos Fiscais 13ª edição, aplicado à União e aos Estados, Distrito Federal e Municípios, aprovado pela Secretaria do Tesouro Nacional pela Portaria STN nº 1.447, de 14 de junho de 2022, com a finalidade de estabelecer as metas fiscais anuais, em valores constantes e correntes, relativas às receitas, despesas, resultado nominal, resultado primário e o montante da dívida para o exercício a que se refere (2023) e para os dois seguintes (2024 - 2025), bem como a avaliação do cumprimento das metas relativas ao ano anterior (2021) e evolução do patrimônio líquido do Município.

Integram o presente Anexo de Metas Fiscais os demonstrativos abaixo especificados, metodologia e memória de cálculos:

#### **I – Demonstrativo 1 – Metas Anuais de:**

- a) Receitas primárias.
- b) Despesas primárias;
- c) Resultado Nominal;
- d) Resultado Primário;
- e) Montante da Dívida;

#### **II - Demonstrativo 2 – Avaliação do cumprimento das Metas do Exercício Anterior;**



**III** - Demonstrativo 3 - Metas Fiscais Atuais comparadas com as Metas Fiscais Fixadas nos três exercícios anteriores.

**IV** - Demonstrativo 4 – Evolução do Patrimônio Líquido;

**V** - Demonstrativo 5 – Origem e Aplicação dos Recursos Obtidos com Alienação de Ativos;

**VI** - Demonstrativo 6 – Avaliação da Situação Financeira e Atuarial do Regime Próprio de Previdência Social dos Servidores Municipais.

**VII** - Demonstrativo 7 – Estimativa e Compensação da Renúncia da Receita;

**VIII** - Demonstrativo 8 – Margem de Expansão das Despesas Obrigatórias de Caráter Continuado.

Gabinete do Prefeito, em 22 de julho de 2022.

José Bartolomeu de Almeida Melo Júnior

**-Prefeito-**

Tabela 1 - Metas Anuais



PREFEITURA MUNICIPAL DOS PALMARES  
 PROJETO DE LEI DE DIRETRIZES ORÇAMENTÁRIAS  
 ANEXO DE METAS FISCAIS

METAS ANUAIS

2023

AMF - Demonstrativo I (LRF, Art. 4º § 1º)

R\$ milhares

| ESPECIFICAÇÃO                          | 2023               |                 |                    |                   | 2024               |                 |                    |                   | 2025               |                 |                    |                    |
|--|--------------------|-----------------|--------------------|-------------------|--------------------|-----------------|--------------------|-------------------|--------------------|-----------------|--------------------|--------------------|
|  | Valor Corrente (a) | Valor Constante | % PIB (a/PIB) x100 | %RCL (a/RCL) x100 | Valor Corrente (b) | Valor Constante | % PIB (b/PIB) x100 | %RCL (b/RCL) x100 | Valor Corrente (c) | Valor Constante | % PIB (c/PIB) x100 | % RCL (c/RCL) x100 |
| Receita Total                          | 203.136            | 196.647         | 0,09               | 117,7             | 214.308            | 201.420         | 0,09               | 116,2             | 226.095            | 206.308         | 0,1                | 115,6              |
| Receitas Primárias (I)                 | 202.214            | 195.755         | 0,08               | 117,2             | 213.336            | 200.506         | 0,09               | 115,6             | 225.070            | 205.373         | 0,1                | 115,1              |
| Despesa Total                          | 203.136            | 196.647         | 0,08               | 117,7             | 214.308            | 201.420         | 0,09               | 116,2             | 226.095            | 206.308         | 0,1                | 115,6              |
| Despesas Primárias (II)                | 200.010            | 193.620         | 0,09               | 115,9             | 211.010            | 198.320         | 0,09               | 114,4             | 222.616            | 203.133         | 0,1                | 113,8              |
| Resultado Primário (III) = (I - II)    | 2.205              | 2.134           | 0,00               | 1,3               | 2.326              | 2.186           | 0,00               | 1,3               | 2.454              | 2.239           | 0,0                | 1,3                |
| Resultado Nominal                      | -2.063             | -1.997          | 0,00               | -1,2              | -2.063             | -1.939          | 0,00               | -1,1              | -1.103             | -1.007          | 0,0                | -0,6               |
| Dívida Pública Consolidada             | 10.475             | 10.140          | 0,00               | 6,1               | 8.411              | 7.905           | 0,00               | 4,6               | 7.308              | 6.668           | 0,0                | 3,7                |
| Dívida Consolidada Líquida             | 10.475             | 10.140          | 0,00               | 6,1               | 8.411              | 7.905           | 0,00               | 4,6               | 7.308              | 6.668           | 0,0                | 3,7                |
| Receita Primária advindas do PPP(IV)   |                    |                 |                    |                   |                    |                 |                    |                   |                    |                 |                    |                    |
| Despesas Primarias geradas por PPP(IV) |                    |                 |                    |                   |                    |                 |                    |                   |                    |                 |                    |                    |
| Impacto do saldo das PPP (VI)=(IV-V)   |                    |                 |                    |                   |                    |                 |                    |                   |                    |                 |                    |                    |

1 - Utilizamos o ultimo valor do PIB de Pernambuco em 2021 que foi de aproximadamente R\$ 233,4 bilhões conforme publicação da Agência Estadual de Planejamento e Pesquisas de Pernambuco, oficialmente.

| Ano    | Taxa de Crescimento do PIB % | Valor em milhares (R\$) |
|--------|------------------------------|-------------------------|
| 2023*  | 2,50%                        | 233.000.000             |
| 2024** | 2,50%                        | 238.825.000             |
| 2025** | 2,50%                        | 244.795.625             |

Fonte: Agência CONDEPE/FIDEM, BACEN (Relatório Focus) e PLDO 2023 da União.

\*\*utilizamos como base o ultimo valor do PIB divulgado em R\$

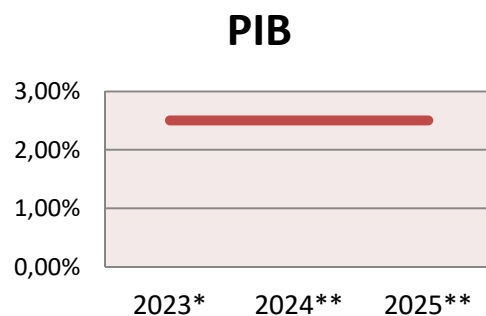
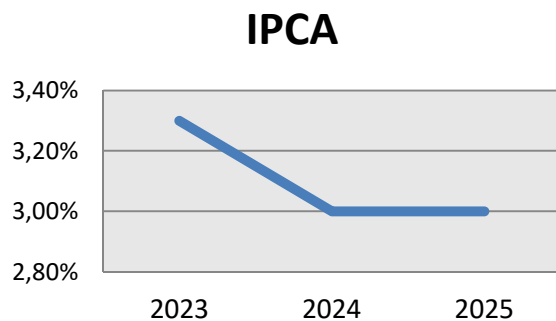
4 - O cálculo das metas foi realizado considerando-se o seguinte cenário macroeconômico:

| VARIÁVEIS  | 2023    | 2024    | 2025    |
|--|---------|---------|---------|
| PIB real (crescimento % anual)                             | 2,50%   | 2,50%   | 2,50%   |
| Inflação Média (% anual) projetada com base no índice IPCA | 3,30%   | 3,00%   | 3,00%   |
| Receita Corrente Líquida - RCL                             | 172.574 | 184.482 | 195.551 |

5 - Metodologia de Cálculo dos Valores Constantes:

| 2023                    | 2024                    | 2025                    |
|-------------------------|-------------------------|-------------------------|
| Valor Corrente / 1,0330 | Valor Corrente / 1,0640 | Valor Corrente / 1,0959 |

6 - Séries históricas dos indicadores IPCA e PIB



Fonte: Agência CONDEPE/FIDEM, IBGE, BACEN (Relatório Focus) e PLDO 2023 da União.

PREFEITURA MUNICIPAL DOS PALMARES

I - Metodologia e Memória de Cálculo das Metas Anuais para as Receitas do Município

**TOTAL DAS RECEITAS**

R\$ milhares

| ESPECIFICAÇÃO                    | Realizado 2020 | Realizado 2021 | Projetado* 2022 |
|----------------------------------|----------------|----------------|-----------------|
| <b>RECEITAS CORRENTES</b>        | <b>148.723</b> | <b>164.214</b> | <b>187.638</b>  |
| <b>Receita Tributária</b>        | <b>8.331</b>   | <b>16.620</b>  | <b>22.745</b>   |
| <b>Receitas de Contribuições</b> | <b>13.941</b>  | <b>15.202</b>  | <b>821</b>      |
| <b>Receita Patrimonial</b>       | <b>53</b>      | <b>454</b>     | <b>621</b>      |
| Aplicações Financeiras           | 53             | 454            | 621             |
| Outras Receitas Patrimoniais     | -              | -              | -               |
| <b>Transferências Correntes</b>  | <b>125.235</b> | <b>127.650</b> | <b>152.068</b>  |
| Cota-Parte do FPM                | 35.048         | 47.055         | 51.650          |
| Transf. de Recursos do SUS - FMS | 26.956         | 25.320         | 30.326          |
| Outras Transferências Correntes  | 63.231         | 55.275         | 70.092          |
| <b>Outras Receitas Correntes</b> | <b>1.163</b>   | <b>4.288</b>   | <b>11.383</b>   |
| Receita da Dívida Ativa          | 180            | 29             | 150             |
| Demais Receitas                  | 983            | 4.259          | 11.233          |
| <b>RECEITA DE CAPITAL</b>        | <b>555</b>     | <b>630</b>     | <b>4.362</b>    |
| Operações de Créditos            | -              | -              | -               |
| Alienação de Bens                | -              | -              | 250             |
| Amortização de Empréstimos       | -              | -              | -               |
| Transferências de Capital        | 555            | 630            | 4.112           |
| Outras Receitas de Capital       | -              | -              | -               |
| <b>TOTAL GERAL DAS RECEITAS</b>  | <b>149.278</b> | <b>164.844</b> | <b>192.000</b>  |

| ESPECIFICAÇÃO   | PREVISÃO - R\$ milhares |                |                |
|---|-------------------------|----------------|----------------|
|   | 2023                    | 2024           | 2025           |
| <b>RECEITAS CORRENTES</b>   | <b>198.521</b>          | <b>209.440</b> | <b>220.959</b> |
| <b>Receita Tributária</b>   | <b>24.064</b>           | <b>25.388</b>  | <b>26.784</b>  |
| <b>Receitas de Contribuições</b>  | <b>869</b>              | <b>916</b>     | <b>967</b>     |
| <b>Receita Patrimonial</b>  | <b>657</b>              | <b>693</b>     | <b>731</b>     |
| Aplicações Financeiras  | 657                     | 693            | 731            |
| Outras Receitas Patrimoniais  | -                       | -              | -              |
| <b>Transferências Correntes</b>   | <b>160.888</b>          | <b>169.737</b> | <b>179.072</b> |
| Cota-Parte do FPM   | 54.646                  | 57.651         | 60.822         |
| Transf. de Recursos do SUS - FMS  | 32.085                  | 33.850         | 35.711         |
| Outras Transferências Correntes   | 74.157                  | 78.236         | 82.539         |
| <b>Outras Receitas Correntes</b>  | <b>12.043</b>           | <b>12.706</b>  | <b>13.404</b>  |
| Receita da Dívida Ativa   | 159                     | 167            | 177            |
| Demais Receitas   | 11.885                  | 12.538         | 13.228         |
| <b>RECEITA DE CAPITAL</b>   | <b>4.615</b>            | <b>4.869</b>   | <b>5.137</b>   |
| Operações de Créditos   | -                       | -              | -              |
| Alienação de Bens   | 265                     | 279            | 294            |
| Amortização de Empréstimos  | -                       | -              | -              |
| Transferências de Capital   | 4.350                   | 4.590          | 4.842          |
| Outras Receitas de Capital  | -                       | -              | -              |
| <b>TOTAL GERAL DAS RECEITAS</b>   | <b>203.136</b>          | <b>214.308</b> | <b>226.095</b> |
| <b>Estimativa de Transferências de Receitas Intra-Orçamentária relativa à operação entre órgãos, fundos e entidades integrantes dos orçamentos fiscal e da seguridade social.</b> | -                       | -              | -              |

Notas:

1 - Os parâmetros utilizados para se chegar aos valores projetados foram baseados na taxa de inflação do Índice de Preços ao Consumidor (IPCA), na taxa de crescimento do PIB e nas ações econômico-financeiras e administrativas, que serão tomadas por este município, para obter uma melhoria na fiscalização e obtenção de recursos financeiros para os exercícios futuros.

2 - Estimativa referente aos valores das transferências de receitas intra-orçamentárias relativos a operação entre órgãos, fundos e entidades integrantes dos orçamentos fiscal e da seguridade social, conforme exigência do Manual de Demonstrativos Fiscais 13ª edição, aprovado pela Portaria STN nº 1.447 de 14 de junho de 2022.

### I.a - Metodologia e Memória de Cálculo das Principais Fontes de Receita

#### RECEITA TRIBUTARIA

| Metas Anuais | Valor Nominal - R\$ milhares | Variação % |
|--------------|------------------------------|------------|
| 2020         | 8.331                        | -          |
| 2021         | 16.620                       | 99,5%      |
| 2022         | 22.745                       | 36,9%      |
| 2023         | 24.064                       | 5,8%       |
| 2024         | 25.388                       | 5,5%       |
| 2025         | 26.784                       | 5,5%       |

#### RECEITA DA DIVIDA ATIVA

| Metas Anuais | Valor Nominal - R\$ milhares | Variação % |
|--------------|------------------------------|------------|
| 2020         | 180                          | -          |
| 2021         | 29                           | -83,9%     |
| 2022         | 150                          | 417,2%     |
| 2023         | 159                          | 5,8%       |
| 2024         | 167                          | 5,5%       |
| 2025         | 177                          | 5,5%       |

Notas:

1 - O aumento previsto para a Receita Tributária provém da aplicação de uma política de intensificação da fiscalização na arrecadação dos tributos de competência municipal.

2 - O Município prevê um aumento na Arrecadação da Dívida Ativa, no exercício de 2023 em diante, em torno de 15% sobre o saldo da Dívida Ativa que o Município tem a receber em 2022, aplicando uma política de intensificação da arrecadação dos tributos de competência municipal.

3 - As projeções para 2023, 2024 e 2025 foram realizadas considerando-se a taxa de inflação do IPCA prevista respectivamente em 3,30%, 3,00% e 3,00%, e também foi considerada a previsão da taxa de crescimento do PIB para 2023, 2024 e 2025 com os respectivos percentuais de 2,5%, 2,5% e 2,5%.

4 - Desta forma, consideram-se no campo VARIACÃO % estas três variáveis (% IPCA, % PIB e intensificação na fiscalização tributária) para seus respectivos exercícios.

#### COTA-PARTE DO FUNDO DE PARTICIPAÇÃO DOS MUNICIPIOS

| Metas Anuais | Valor Nominal - R\$ milhares | Variação % |
|--------------|------------------------------|------------|
| 2020         | 35.048                       | -          |
| 2021         | 47.055                       | 34,3%      |
| 2022         | 51.650                       | 9,8%       |
| 2023         | 54.646                       | 5,8%       |
| 2024         | 57.651                       | 5,5%       |
| 2025         | 60.822                       | 5,5%       |

#### TRANSFERENCIAS DE RECURSOS DO SUS

| Metas Anuais | Valor Nominal - R\$ milhares | Variação % |
|--------------|------------------------------|------------|
| 2020         | 26.956                       | -          |
| 2021         | 25.320                       | -6,1%      |
| 2022         | 30.326                       | 19,8%      |
| 2023         | 32.085                       | 5,8%       |
| 2024         | 33.850                       | 5,5%       |
| 2025         | 35.711                       | 5,5%       |

Nota:

1 - As projeções para 2023, 2024 e 2025 foram realizadas considerando-se a taxa de inflação do IPCA, e também foi considerada a previsão da taxa de crescimento do PIB para 2023, 2024 e 2025.

**OUTRAS RECEITAS CORRENTES**

| <b>Metas Anuais</b> | <b>Valor Nominal - R\$ milhares</b> | <b>Variação %</b> |
|---------------------|-------------------------------------|-------------------|
| 2020                | 1.163                               | -                 |
| 2021                | 4.288                               | 268,7%            |
| 2022                | 11.383                              | 165,5%            |
| 2023                | 12.043                              | 5,8%              |
| 2024                | 12.706                              | 5,5%              |
| 2025                | 13.404                              | 5,5%              |

**RECEITAS DE CAPITAL**

| <b>Metas Anuais</b> | <b>Valor Nominal - R\$ milhares</b> | <b>Variação %</b> |
|---------------------|-------------------------------------|-------------------|
| 2020                | 555                                 | -                 |
| 2021                | 630                                 | 13,5%             |
| 2022                | 4.362                               | 592,4%            |
| 2023                | 4.615                               | 5,8%              |
| 2024                | 4.869                               | 5,5%              |
| 2025                | 5.137                               | 5,5%              |

Nota:

1 - As receitas de Capital tem como base as transferências de recursos de convênios. As projeções para os exercícios de 2023, 2024 e 2025 são fundamentadas em estimativas de transferências voluntárias por meio de convênios e contratos de repasse vindos da União e do Estado.



PREFEITURA MUNICIPAL DOS PALMARES

**II - Metodologia e Memória de Cálculo das Metas Anuais  
para as despesas do Município**

**TOTAL DAS DESPESAS**

R\$ milhares

| CATEGORIA ECONÔMICA E GRUPOS DE NATUREZA DE DESPESA | Realizada 2020 | Realizada 2021 | Projetada* 2022 |
|---|----------------|----------------|-----------------|
| <b>DESPESAS CORRENTES</b>                           | <b>142.002</b> | <b>140.405</b> | <b>167.777</b>  |
| Pessoal e Encargos Sociais                          | 95.935         | 99.775         | 104.945         |
| Juros e Encargos da Dívida                          | -              | -              | 175             |
| Outras Despesas Correntes                           | 46.067         | 40.630         | 62.657          |
| <b>DESPESAS DE CAPITAL</b>                          | <b>8.360</b>   | <b>9.213</b>   | <b>18.723</b>   |
| Investimentos                                       | 5.129          | 5.035          | 15.855          |
| Inversões Financeiras                               | -              | -              | 88              |
| Amortização da Dívida                               | 3.231          | 4.178          | 2.780           |
| <b>RESERVA DE CONTINGÊNCIA</b>                      | <b>-</b>       | <b>-</b>       | <b>5.500</b>    |
| <b>TOTAL GERAL DAS DESPESAS</b>                     | <b>150.362</b> | <b>149.618</b> | <b>192.000</b>  |

\* Os valores projetados para 2022 são os que constam da LOA/2021 em vigor.

| CATEGORIA ECONÔMICA E GRUPOS DE NATUREZA DE DESPESA  | PREVISÃO - R\$ milhares |                |                |
|--|-------------------------|----------------|----------------|
|  | 2023                    | 2024           | 2025           |
| <b>DESPESAS CORRENTES</b>  | <b>177.508</b>          | <b>187.271</b> | <b>197.571</b> |
| Pessoal e Encargos Sociais   | 111.032                 | 117.139        | 123.581        |
| Juros e Encargos da Dívida   | 185                     | 195            | 206            |
| Outras Despesas Correntes  | 66.291                  | 69.937         | 73.784         |
| <b>DESPESAS DE CAPITAL</b>   | <b>19.809</b>           | <b>20.898</b>  | <b>22.048</b>  |
| Investimentos  | 16.775                  | 17.697         | 18.671         |
| Inversões Financeiras  | 93                      | 98             | 104            |
| Amortização da Dívida  | 2.941                   | 3.103          | 3.274          |
| <b>RESERVA DE CONTINGÊNCIA</b>   | <b>5.819</b>            | <b>6.139</b>   | <b>6.477</b>   |
| <b>TOTAL GERAL DAS DESPESAS</b>  | <b>203.136</b>          | <b>214.308</b> | <b>226.095</b> |
| <b>Estimativa de Despesa de Transferências Intra-Orçamentária relativa à operação entre órgãos, fundos e entidades integrantes dos orçamentos fiscal e da seguridade social.</b> | <b>-</b>                | <b>-</b>       | <b>-</b>       |

Notas:

1 - Os valores projetados para outras despesas correntes foram baseados na projeção da taxa de inflação do Índice de Preços ao Consumidor (IPCA) de 3,30%, 3,00% e 3,00% para os respectivos exercícios de 2023 a 2025 e também foi considerada a previsão da taxa de crescimento do PIB para 2023, 2024 e 2025 com os respectivos percentuais de 2,5%, 2,5% e 2,5%.

2 - Estimativa referente aos valores das despesas de transferências intra-orçamentárias relativos a operação entre órgãos, fundos e entidades integrantes dos orçamento fiscal e da seguridade social, conforme exigência do Manual de Demonstrativos Fiscais 13ª edição, aprovado pela Portaria STN nº 1.447 de 14 de junho de 2022.

II.a - Metodologia de Memória de Cálculo para as despesas do Município

**PESSOAL E ENCARGOS SOCIAIS**

| Metas Anuais | Valor Nominal - R\$ milhares | Variação % |
|--------------|------------------------------|------------|
| 2020         | 95.935                       | -          |
| 2021         | 99.775                       | 4,0%       |
| 2022         | 104.945                      | 5,2%       |
| 2023         | 111.032                      | 5,8%       |
| 2024         | 117.139                      | 5,5%       |
| 2025         | 123.581                      | 5,5%       |

Nota:

1 - Na projeção para despesas de pessoal considerou-se o aumento do salário mínimo nacional em relação a 2022, estimado para 2023 em R\$ 1.1294,00, conforme PLDO da União para 2023.

**JUROS E ENCARGOS DA DIVIDA**

| Metas Anuais | Valor Nominal - R\$ milhares | Variação % |
|--------------|------------------------------|------------|
| 2020         | 0                            | -          |
| 2021         | 0                            | -          |
| 2022         | 175                          | -          |
| 2023         | 185                          | 5,8%       |
| 2024         | 195                          | 5,5%       |
| 2025         | 206                          | 5,5%       |

Nota:

1 - A projeção para o pagamento de juros e encargos da dívida segue a política do Banco Central do Brasil , conforme os parâmetros macroeconômicos adotados no PLDO da União para 2023.

**RESERVA DE CONTINGENCIA**

| Metas Anuais | Valor Nominal - R\$ milhares | Variação % |
|--------------|------------------------------|------------|
| 2020         | 0                            | -          |
| 2021         | 0                            | -          |
| 2022         | 5.500                        | -          |
| 2023         | 5.819                        | 5,8%       |
| 2024         | 6.139                        | 5,5%       |
| 2025         | 6.477                        | 5,5%       |

Nota:

1- Os valores fixados para a Reserva de Contingência serão de, no mínimo, 2% da Receita Corrente Líquida e destina-se ao reforço das dotações a serem utilizadas para pagamento de despesas decorrentes de emergências, calamidades e outras contingências.

PREFEITURA MUNICIPAL DOS PALMARES

III - Metodologia e Memória de Cálculo das Metas Anuais para o Resultado Primário do Município

RESULTADO PRIMÁRIO

R\$ milhares

| ESPECIFICAÇÃO   | 2020           | 2021           | 2022           | 2023           | 2024           | 2025           |
|---|----------------|----------------|----------------|----------------|----------------|----------------|
| <b>RECEITAS CORRENTES (I)</b>                             | <b>148.723</b> | <b>164.214</b> | <b>187.638</b> | <b>198.521</b> | <b>209.440</b> | <b>220.959</b> |
| Receita Tributária  | 8.331          | 16.620         | 22.745         | 24.064         | 25.388         | 26.784         |
| Receitas de Contribuições                                 | 13.941         | 15.202         | 821            | 869            | 916            | 967            |
| Receita Patrimonial                                       | 53             | 454            | 621            | 657            | 693            | 731            |
| <b>Aplicações Financeiras (II)</b>                        | <b>53</b>      | <b>454</b>     | <b>621</b>     | <b>657</b>     | <b>693</b>     | <b>731</b>     |
| Outras Receitas Patrimoniais                              | 0              | 0              | 0              | 0              | 0              | 0              |
| Transferências Correntes                                  | 125.235        | 127.650        | 152.068        | 160.888        | 169.737        | 179.072        |
| Outras Receitas Correntes                                 | 1.163          | 4.288          | 11.383         | 12.043         | 12.706         | 13.404         |
| <b>RECEITAS FISCAIS CORRENTES (III) = (I) - (II)</b>      | <b>148.670</b> | <b>163.760</b> | <b>187.017</b> | <b>197.864</b> | <b>208.747</b> | <b>220.228</b> |
| <b>RECEITA DE CAPITAL (IV)</b>                            | <b>555</b>     | <b>630</b>     | <b>4.362</b>   | <b>4.615</b>   | <b>4.869</b>   | <b>5.137</b>   |
| <b>Operações de Créditos (V)</b>                          | <b>0</b>       | <b>0</b>       | <b>0</b>       | <b>0</b>       | <b>0</b>       | <b>0</b>       |
| <b>Amortização de Empréstimos (VI)</b>                    | <b>0</b>       | <b>0</b>       | <b>0</b>       | <b>0</b>       | <b>0</b>       | <b>0</b>       |
| <b>Alienação de Bens (VII)</b>                            | <b>0</b>       | <b>0</b>       | <b>250</b>     | <b>265</b>     | <b>279</b>     | <b>294</b>     |
| Transferências de Capital                                 | 555            | 630            | 4.112          | 4.350          | 4.590          | 4.842          |
| Outras Receitas de Capital                                | 0              | 0              | 0              | 0              | 0              | 0              |
| <b>RECEITAS FISCAIS DE CAPITAL (VIII) = (IV-V-VI-VII)</b> | <b>555</b>     | <b>630</b>     | <b>4.112</b>   | <b>4.350</b>   | <b>4.590</b>   | <b>4.842</b>   |
| <b>RECEITAS PRIMÁRIAS (IX) = (III+VIII)</b>               | <b>149.225</b> | <b>164.390</b> | <b>191.129</b> | <b>202.214</b> | <b>213.336</b> | <b>225.070</b> |
| <b>DESPESAS CORRENTES (X)</b>                             | <b>142.002</b> | <b>140.405</b> | <b>167.777</b> | <b>177.508</b> | <b>187.271</b> | <b>197.571</b> |
| Pessoal e Encargos Sociais                                | 95.935         | 99.775         | 104.945        | 111.032        | 117.139        | 123.581        |
| <b>Juros e Encargos da Dívida (XI)</b>                    | <b>0</b>       | <b>0</b>       | <b>175</b>     | <b>185</b>     | <b>195</b>     | <b>206</b>     |
| Outras Despesas Correntes                                 | 46.067         | 40.630         | 62.657         | 66.291         | 69.937         | 73.784         |
| <b>DESPESAS FISCAIS CORRENTES (XII) = (X-XI)</b>          | <b>142.002</b> | <b>140.405</b> | <b>167.602</b> | <b>177.323</b> | <b>187.076</b> | <b>197.365</b> |
| <b>DESPESAS DE CAPITAL (XIII)</b>                         | <b>8.360</b>   | <b>9.213</b>   | <b>18.723</b>  | <b>19.809</b>  | <b>20.898</b>  | <b>22.048</b>  |
| Investimentos   | 5.129          | 5.035          | 15.855         | 16.775         | 17.697         | 18.671         |
| Inversões Financeiras                                     | 0              | 0              | 88             | 93             | 98             | 104            |
| <b>Amortização da Dívida (XIV)</b>                        | <b>3.231</b>   | <b>4.178</b>   | <b>2.780</b>   | <b>2.941</b>   | <b>3.103</b>   | <b>3.274</b>   |
| <b>DESPESAS FISCAIS DE CAPITAL (XV) = (XIII-XIV)</b>      | <b>5.129</b>   | <b>5.035</b>   | <b>15.943</b>  | <b>16.868</b>  | <b>17.795</b>  | <b>18.774</b>  |
| <b>RESERVA DE CONTINGÊNCIA (XVI)</b>                      | <b>0</b>       | <b>0</b>       | <b>5.500</b>   | <b>5.819</b>   | <b>6.139</b>   | <b>6.477</b>   |
| <b>DESPESAS PRIMÁRIAS (XVII) = (XII+XV+XVI)</b>           | <b>147.131</b> | <b>145.440</b> | <b>189.045</b> | <b>200.010</b> | <b>211.010</b> | <b>222.616</b> |
| <b>RESULTADO PRIMÁRIO (IX-XVII)</b>                       | <b>2.094</b>   | <b>18.950</b>  | <b>2.084</b>   | <b>2.205</b>   | <b>2.326</b>   | <b>2.454</b>   |

Notas:

1 - Os dados relativos às receitas e despesas foram extraídos das metas fiscais estabelecidas para as mesmas, conforme demonstrado nas memórias de cálculo das receitas e despesas.

2 - O cálculo da Meta de Resultado Primário obedeceu à metodologia estabelecida pelo Governo Federal, por meio das Portarias expedidas pela Secretaria do Tesouro Nacional - STN, relativas às normas de elaboração dos Demonstrativos Fiscais da LDO.



PREFEITURA DOS  
**PALMARES**  
A ESPERANÇA SE RENOVA

PREFEITURA MUNICIPAL DOS PALMARES

IV - Metodologia e Memória de Cálculo das Metas Anuais para o Resultado Nominal

RESULTADO NOMINAL

R\$ milhares

| ESPECIFICAÇÃO                                    | 2020<br>(b)    | 2021<br>(c)   | 2022<br>(d)   | 2023<br>(e)   | 2024<br>(f)   | 2025<br>(g)   |
|--|----------------|---------------|---------------|---------------|---------------|---------------|
| DÍVIDA CONSOLIDADA (I)                           | 20.238         | 14.601        | 12.538        | 10.475        | 8.411         | 7.308         |
| DEDUÇÕES (II)                                    | 0              | 0             | 0             | 0             | 0             | 0             |
| Ativo Financeiro                                 | 0              | 2.930         | 16.114        | 16.646        | 17.145        | 17.659        |
| Haveres Financeiros                              | 0              | 0             | 0             | 0             | 0             | 0             |
| (-) Restos a Pagar Processados                   | 22.149         | 3.700         | 1.824         | 912           | 457           | 456           |
| <b>DÍVIDA CONSOLIDADA LÍQUIDA (III) = (I-II)</b> | <b>20.238</b>  | <b>14.601</b> | <b>12.538</b> | <b>10.475</b> | <b>8.411</b>  | <b>7.308</b>  |
| <b>RECEITA DE PRIVATIZAÇÕES (IV)</b>             | <b>0</b>       | <b>0</b>      | <b>0</b>      | <b>0</b>      | <b>0</b>      | <b>0</b>      |
| <b>PASSIVOS RECONHECIDOS (V)</b>                 | <b>0</b>       | <b>0</b>      | <b>0</b>      | <b>0</b>      | <b>0</b>      | <b>0</b>      |
| <b>DÍVIDA FISCAL LÍQUIDA (III+IV+V)</b>          | <b>20.238</b>  | <b>14.601</b> | <b>12.538</b> | <b>10.475</b> | <b>8.411</b>  | <b>7.308</b>  |
| <b>RESULTADO NOMINAL</b>                         | <b>(b-a*)</b>  | <b>(c-b)</b>  | <b>(d-c)</b>  | <b>(e-d)</b>  | <b>(f-e)</b>  | <b>(g-f)</b>  |
| <b>VALOR</b>                                     | <b>-12.439</b> | <b>-5.637</b> | <b>-2.063</b> | <b>-2.063</b> | <b>-2.063</b> | <b>-1.103</b> |

Nota:

1 - O cálculo das Metas Anuais relativas ao resultado Nominal foi efetuado em conformidade com a metodologia estabelecida pelo Governo Federal, normatizada pela STN - Secretaria do Tesouro Nacional, através do Manual de Demonstrativos Fiscais.

\* Refere-se ao valor da Dívida Consolidada Líquida do exercício de 2019.

PREFEITURA MUNICIPAL DOS PALMARES

**V - Metodologia e Memória de Cálculo das Metas Anuais para o Montante da Dívida Pública**

**MONTANTE DA DÍVIDA**

R\$ milhares

| ESPECIFICAÇÃO                  | 2020          | 2021          | 2022          | 2023          | 2024         | 2025         |
|--------------------------------|---------------|---------------|---------------|---------------|--------------|--------------|
| DÍVIDA CONSOLIDADA (I)         | 17.401        | 14.601        | 12.538        | 10.475        | 8.411        | 7.308        |
| Dívida Mobiliária              | 0             | 0             | 0             | 0             | 0            | 0            |
| Outras Dívidas                 | 17.401        | 14.601        | 12.538        | 10.475        | 8.411        | 7.308        |
| DEDUÇÕES (II)                  | 0             | 0             | 0             | 0             | 0            | 0            |
| Ativo Disponível               | 2.930         | 2.930         | 16.114        | 16.646        | 17.145       | 17.659       |
| Haveres Financeiros            | 0             | 0             | 0             | 0             | 0            | 0            |
| (-) Restos a Pagar Processados | 14.134        | 6.860         | 1.824         | 912           | 457          | 456          |
| <b>DCL (III) = (I-II)</b>      | <b>17.401</b> | <b>14.601</b> | <b>12.538</b> | <b>10.475</b> | <b>8.411</b> | <b>7.308</b> |

Notas:

1 - Se as deduções forem maiores que o montante da Dívida Consolidada, o valor da Dívida Consolidada Líquida (DCL) será igual a zero, conforme instruído no Manual de Demonstrativos Fiscais da STN, 13ª edição.

2 - Para preenchimento do campo da Dívida Consolidada foram consideradas as projeções de amortização conforme demonstrativo abaixo:

|                     | 2020          | 2021          | 2022          | 2023          | 2024         | 2025         |
|---------------------|---------------|---------------|---------------|---------------|--------------|--------------|
| INSS                | 8.428         | 6.213         | 4.420         | 2.627         | 833          | 0            |
| PASEP               | 0             | 0             | 0             | 0             | 0            | 0            |
| PRECATÓRIO          | 5.420         | 5.420         | 5.420         | 5.420         | 5.420        | 5.420        |
| CELPE               | 0             | 0             | 0             | 0             | 0            | 0            |
| OUTRAS DIVIDAS      | 546           | 0             | 0             | 0             | 0            | 0            |
| PARCELAMENTO - RPPS | 3.007         | 2.968         | 2.698         | 2.428         | 2.158        | 1.888        |
| <b>TOTAIS</b>       | <b>17.401</b> | <b>14.601</b> | <b>12.538</b> | <b>10.475</b> | <b>8.411</b> | <b>7.308</b> |

3 - A projeção do Ativo Disponível e dos Haveres Financeiros de 2022 foi elaborada da seguinte forma:

|   | Valores em milhares (R\$) |
|---|---------------------------|
| Disponibilidade de caixa em 31.12.2021                    | 17.547                    |
| Realizável 2021   | 2.228                     |
| (=) Ativo Financeiro 2021                                 | 19.775                    |
| (-) Restos a pagar Processados                            | 6.860                     |
| (=) Saldo Financeiro de 2021                              | 12.915                    |
| <b>(+) Resultado primário provável 2022</b>               | <b>3.199</b>              |
| <b>(=) Disponibilidade Financeira projetada para 2022</b> | <b>16.114</b>             |

**Tabela 2 - Avaliação do Cumprimento das Metas Fiscais do Exercício Anterior**



**PREFEITURA DOS  
PALMARES**  
A ESPERANÇA SE RENOVA

PREFEITURA MUNICIPAL DOS PALMARES  
PROJETO DE LEI DE DIRETRIZES ORÇAMENTÁRIAS  
ANEXO DE METAS FISCAIS

**AVALIAÇÃO DO CUMPRIMENTO DAS METAS FISCAIS DO EXERCÍCIO ANTERIOR**

2023

AMF - Demonstrativo II (LRF, Art. 4º § 2º, inciso I)

R\$ milhares

| ESPECIFICAÇÃO                       | Metas Previstas<br>em 2021<br>(a) | % PIB* | Metas Realizadas<br>em 2021<br>(b) | % PIB* | Variação           |                |
|-------------------------------------|-----------------------------------|--------|------------------------------------|--------|--------------------|----------------|
|                                     |                                   |        |                                    |        | Valor<br>(c)=(b-a) | %<br>(c/a)x100 |
| Receita Total                       | 174.000                           | 0,075  | 164.844                            | 0,071  | -9.156             | -5,26          |
| Receitas Primárias (I)              | 172.880                           | 0,074  | 164.390                            | 0,071  | -8.490             | -4,91          |
| Despesa Total                       | 174.000                           | 0,075  | 149.618                            | 0,064  | -24.382            | -14,01         |
| Despesas Primárias (II)             | 165.262                           | 0,071  | 145.440                            | 0,062  | -19.822            | -11,99         |
| Resultado Primário (III) = (I - II) | 7.618                             | 0,003  | 18.950                             | 0,008  | 11.332             | 148,75         |
| Resultado Nominal                   | -12.439                           | -0,005 | -5.637                             | -0,002 | 6.802              | -54,68         |
| Dívida Pública Consolidada          | 14.601                            | 0,006  | 14.601                             | 0,006  | 0                  | 0,00           |
| Dívida Consolidada Líquida          | 14.601                            | 0,006  | 14.601                             | 0,006  | 0                  | 0,00           |

| ESPECIFICAÇÃO   | VALOR - R\$ milhares |
|---|----------------------|
| Valor Efetivo (realizado) do PIB Estadual em 2021, ultimo divulgado | 233.000.000          |

**Tabela 3 - Metas Fiscais Atuais Comparadas com as Fixadas nos Três Exercícios Anteriores**



PREFEITURA MUNICIPAL DOS PALMARES  
 PROJETO DE LEI DE DIRETRIZES ORÇAMENTÁRIAS  
 ANEXO DE METAS FISCAIS

**METAS FISCAIS ATUAIS COMPARADAS COM AS FIXADAS NOS TRÊS EXERCÍCIOS ANTERIORES**

**2023**

AMF - Demonstrativo III (LRF, Art. 4º § 2º, inciso II)

R\$ milhares

| ESPECIFICAÇÃO                       | VALORES A PREÇOS CORRENTES |         |       |         |       |         |       |         |       |         |       |
|-------------------------------------|----------------------------|---------|-------|---------|-------|---------|-------|---------|-------|---------|-------|
|                                     | 2020                       | 2021    | %     | 2022    | %     | 2023    | %     | 2024    | %     | 2025    | %     |
| Receita Total                       | 149.278                    | 164.844 | 10,4  | 192.000 | 16,5  | 203.136 | 5,8   | 214.308 | 5,5   | 226.095 | 5,5   |
| Receitas Primárias (I)              | 149.225                    | 164.390 | 10,2  | 191.129 | 16,3  | 202.214 | 5,8   | 213.336 | 5,5   | 225.070 | 5,5   |
| Despesa Total                       | 150.362                    | 149.618 | -0,5  | 192.000 | 28,3  | 203.136 | 5,8   | 214.308 | 5,5   | 226.095 | 5,5   |
| Despesas Primárias (II)             | 147.131                    | 145.440 | -1,1  | 189.045 | 30,0  | 200.010 | 5,8   | 211.010 | 5,5   | 222.616 | 5,5   |
| Resultado Primário (III) = (I - II) | 2.094                      | 18.950  | 11,3  | 2.084   | -13,7 | 2.205   | 0,0   | 2.326   | 0,0   | 2.454   | 0,0   |
| Resultado Nominal                   | -12.439                    | -5.637  | -54,7 | -2.063  | -63,4 | -2.063  | 0,0   | -2.063  | 0,0   | -1.103  | -46,5 |
| Dívida Pública Consolidada          | 17.401                     | 14.601  | -16,1 | 12.538  | -14,1 | 10.475  | -16,5 | 8.411   | -19,7 | 7.308   | -13,1 |
| Dívida Consolidada Líquida          | 17.401                     | 14.601  | -16,1 | 12.538  | 0,0   | 10.475  | 0,0   | 8.411   | 0,0   | 7.308   | 0,0   |

| ESPECIFICAÇÃO                       | VALORES A PREÇOS CONSTANTES |         |       |         |       |         |       |         |       |         |       |
|-------------------------------------|-----------------------------|---------|-------|---------|-------|---------|-------|---------|-------|---------|-------|
|                                     | 2020                        | 2021    | %     | 2022    | %     | 2023    | %     | 2024    | %     | 2025    | %     |
| Receita Total                       | 160.683                     | 170.614 | 6,2   | 192.000 | 12,5  | 196.647 | 2,4   | 201.420 | 2,4   | 206.308 | 2,4   |
| Receitas Primárias (I)              | 160.626                     | 170.144 | 5,9   | 191.129 | 12,3  | 195.755 | 2,4   | 200.506 | 2,4   | 205.373 | 2,4   |
| Despesa Total                       | 161.850                     | 154.855 | -4,3  | 192.000 | 24,0  | 196.647 | 2,4   | 201.420 | 2,4   | 206.308 | 2,4   |
| Despesas Primárias (II)             | 158.372                     | 150.530 | -5,0  | 189.045 | 25,6  | 193.620 | 2,4   | 198.320 | 2,4   | 203.133 | 2,4   |
| Resultado Primário (III) = (I - II) | 2.254                       | 19.613  | 10,9  | 2.084   | -13,3 | 2.278   | 0,0   | 2.186   | 0,0   | 2.239   | 0,0   |
| Resultado Nominal                   | -13.389                     | -5.834  | -56,4 | -2.063  | -64,6 | -1.997  | -3,2  | -1.939  | -2,9  | -1.007  | -48,1 |
| Dívida Pública Consolidada          | 18.730                      | 15.112  | -19,3 | 12.538  | -17,0 | 10.140  | -19,1 | 7.905   | -22,0 | 6.668   | -15,6 |
| Dívida Consolidada Líquida          | 18.730                      | 15.112  | -19,3 | 12.538  | -17,0 | 10.140  | -19,1 | 7.905   | -22,0 | 6.668   | -15,6 |

Nota: Os índices utilizados neste demonstrativo foram obtido na Agência CONDEPE/FIDEM, BACEN (Relatório Focus) e PLDO 2023 da União.

| ÍNDICES DE INFLAÇÃO |       |
|---------------------|-------|
| 2020                | 4,25% |
| 2021                | 4,00% |
| 2022                | 3,50% |
| 2023                | 3,30% |
| 2024                | 3,00% |
| 2025                | 3,00% |

| METODOLOGIA DE CÁLCULO DOS VALORES CONSTANTES |                    |        |
|---|--------------------|--------|
| 2020  | - Valor Corrente x | 1,0764 |
| 2021  | - Valor Corrente x | 1,0350 |
| 2022  | - Valor Corrente x |        |
| 2023  | - Valor Corrente / | 1,0330 |
| 2024  | - Valor Corrente / | 1,0640 |
| 2025  | - Valor Corrente / | 1,0959 |



**PREFEITURA DOS PALMARES**  
A ESPERANÇA SE RENOVA

PREFEITURA MUNICIPAL DOS PALMARES  
PROJETO DE LEI DE DIRETRIZES ORÇAMENTÁRIAS  
ANEXO DE METAS FISCAIS

**EVOLUÇÃO DO PATRIMÔNIO LÍQUIDO**

2023

AMF - Demonstrativo IV (LRF, Art. 4º § 2º, inciso III)

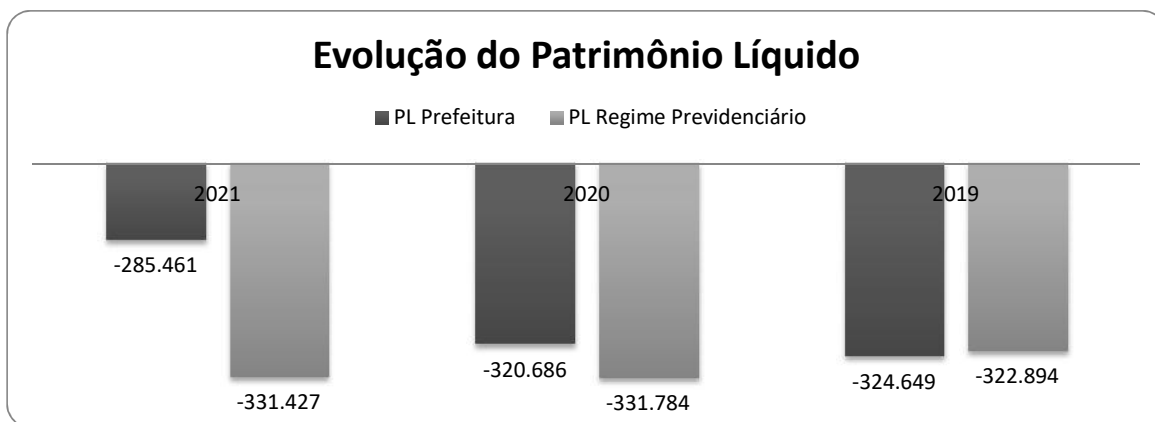
R\$ milhares

| <b>PATRIMÔNIO LÍQUIDO</b> | <b>2021</b>     | <b>%</b>   | <b>2020</b>     | <b>%</b>   | <b>2019</b>     | <b>%</b>   |
|---------------------------|-----------------|------------|-----------------|------------|-----------------|------------|
| Patrimônio / Capital      | -285.461        | 100        | -320.686        | 100        | -324.649        | 100        |
| Reservas                  | 0               | 0          | 0               | 0          | 0               | 0          |
| Resultado Acumulado       | 0               | 0          | 0               | 0          | 0               | 0          |
| <b>TOTAL</b>              | <b>-285.461</b> | <b>100</b> | <b>-320.686</b> | <b>100</b> | <b>-324.649</b> | <b>100</b> |

**REGIME PREVIDENCIÁRIO**

| <b>PATRIMÔNIO LÍQUIDO</b>      | <b>2021</b>     | <b>%</b>   | <b>2020</b>     | <b>%</b>   | <b>2019</b>     | <b>%</b>   |
|--------------------------------|-----------------|------------|-----------------|------------|-----------------|------------|
| Patrimônio                     | -331.427        | 100        | -331.784        | 100        | -322.894        | 100        |
| Reservas                       | 0               | 0          | 0               | 0          | 0               | 0          |
| Lucros ou Prejuízos Acumulados | 0               | 0          | 0               | 0          | 0               | 0          |
| <b>TOTAL</b>                   | <b>-331.427</b> | <b>100</b> | <b>-331.784</b> | <b>100</b> | <b>-322.894</b> | <b>100</b> |

NOTA: As informações que fundamentam este anexo foram extraídas do Balanço Patrimonial dos respectivos exercícios.





**Tabela 5 - Origem e Aplicação dos Recursos Obtidos com Alienação de Ativos**



PREFEITURA MUNICIPAL DOS PALMARES  
 PROJETO DE LEI DE DIRETRIZES ORÇAMENTÁRIAS  
 ANEXO DE METAS FISCAIS

ORIGEM E APLICAÇÃO DOS RECURSOS OBTIDOS COM ALIENAÇÃO DE ATIVOS

2023

AMF - Demonstrativo V (LRF, Art. 4º § 2º, inciso III)

R\$ milhares

| <b>RECEITAS REALIZADAS</b>                         | <b>2021<br/>(a)</b>         | <b>2020<br/>(b)</b>        | <b>2019<br/>(c)</b> |
|--|-----------------------------|----------------------------|---------------------|
| RECEITAS DE CAPITAL - ALIENAÇÃO DE ATIVOS (I)      | 0                           | 0                          | 0                   |
| Alienação de Bens Móveis                           | 0                           | 0                          | 0                   |
| Alienação de Bens Imóveis                          | 0                           | 0                          | 0                   |
| <b>DESPESAS EXECUTADAS</b>                         | <b>2021<br/>(d)</b>         | <b>2020<br/>(e)</b>        | <b>2019<br/>(f)</b> |
| APLICAÇÃO DOS RECURSOS DA ALIENAÇÃO DE ATIVOS (II) | 0                           | 0                          | 0                   |
| DESPESAS DE CAPITAL                                | 0                           | 0                          | 0                   |
| Investimentos                                      | 0                           | 0                          | 0                   |
| Inversões Financeiras                              | 0                           | 0                          | 0                   |
| Amortização da Dívida                              | 0                           | 0                          | 0                   |
| DESP. CORRENTES DOS REGIMES DE PREVIDÊNCIA         | 0                           | 0                          | 0                   |
| Regime Geral de Previdência Social                 | 0                           | 0                          | 0                   |
| Regime Próprio de Servidores Públicos              | 0                           | 0                          | 0                   |
| <b>SALDO FINANCEIRO</b>                            | <b>(g)=(Ia-IIId)+(IIIh)</b> | <b>(h)=(Ib-IIe)+(IIIi)</b> | <b>(i)=(Ic-IIf)</b> |
| VALOR (III)  | 0                           | 0                          | 0                   |

Tabela 6 - AVALIAÇÃO DA SITUAÇÃO FINANCEIRA E ATUARIAL DO RPPS



PREFEITURA MUNICIPAL DOS PALMARES  
 PROJETO DE LEI DE DIRETRIZES ORÇAMENTÁRIAS  
 ANEXO DE METAS FISCAIS

AVALIAÇÃO DA SITUAÇÃO FINANCEIRA E ATUARIAL DO RPPS

2023

AMF - Demonstrativo VI (LRF, Art. 4º § 2º, inciso IV, alínea "a")

R\$ milhares

| RECEITAS E DESPESAS PREVIDENCIÁRIAS DO REGIME PRÓPRIO DE PREVIDÊNCIA DOS SERVIDORES |               |               |               |
|---|---------------|---------------|---------------|
| PLANO PREVIDENCIÁRIO  |               |               |               |
| RECEITAS PREVIDENCIÁRIAS - RPPS   | 2019          | 2020          | 2021          |
| <b>RECEITAS CORRENTES (1)</b>   | <b>10.566</b> | <b>11.975</b> | <b>13.572</b> |
| <b>Receitas de Contribuições dos Segurados</b>                                      | <b>3.594</b>  | <b>3.787</b>  | <b>4.825</b>  |
| <b>Civil</b>  | <b>3.594</b>  | <b>3.787</b>  | <b>4.825</b>  |
| Ativo   | 3.565         | 3.787         | 4.825         |
| Inativo   | 29            | 0             | 0             |
| Pensionista   |               |               |               |
| <b>Militar</b>  |               |               |               |
| Ativo   |               |               |               |
| Inativo   |               |               |               |
| Pensionista   |               |               |               |
| <b>Receita de Contribuições Patrimoniais</b>  | <b>7.527</b>  | <b>8.185</b>  | <b>8.740</b>  |
| <b>Civil</b>  | <b>7.527</b>  | <b>8.185</b>  | <b>8.740</b>  |
| Ativo   | 7.527         | 8.185         | 8.740         |
| Inativo   |               |               |               |
| Pensionista   |               |               |               |
| <b>Militar</b>  |               |               |               |
| Ativo   |               |               |               |
| Inativo   |               |               |               |
| Pensionista   |               |               |               |
| <b>Em Regime de Parcelamento de Débitos</b>   | <b>0</b>      | <b>0</b>      | <b>0</b>      |
| <b>Receita Patrimonial</b>  | <b>0</b>      | <b>0</b>      | <b>4</b>      |
| Receitas Imobiliárias   |               | 0             |               |
| Receita de Valores Mobiliários  | 0             | 0             | 0             |
| Outras Receitas Patrimoniais  |               |               |               |
| <b>Receita de Serviços</b>  |               |               |               |
| <b>Receita de Aporte Periódico de Valores Predefinidos</b>                          | <b>0</b>      | <b>0</b>      | <b>0</b>      |
| <b>Outras Receitas Correntes</b>  | <b>0</b>      | <b>0</b>      | <b>0</b>      |
| Compensação Previdenciária do RGPS para o RPPS                                      |               |               |               |
| Aportes periódicos para Amortização do Déficit Atuarial do RPPS                     | 0             | 0             | 0             |
| Demais Receitas Correntes   | 749           | 3             | 3             |
| <b>RECEITAS DE CAPITAL (II)</b>   | <b>0</b>      | <b>0</b>      | <b>0</b>      |
| Alienação de Bens, Direitos e Ativos  |               |               |               |
| Amortização de Empréstimos  |               |               |               |
| Outras Receitas de Capital  |               |               |               |
| <b>TOTAL DAS RECEITAS PREVIDENCIÁRIAS RPPS (III) = (I+II)</b>                       | <b>10.566</b> | <b>11.975</b> | <b>13.572</b> |
| <b>DESPESAS PREVIDENCIÁRIAS - RPPS</b>  | <b>2019</b>   | <b>2020</b>   | <b>2021</b>   |
| <b>ADMINISTRAÇÃO (IV)</b>   | <b>16.908</b> | <b>17.407</b> | <b>17.746</b> |
| Despesas Correntes  | 15.123        | 17.407        | 13.632        |
| Despesas de Capital   | 1.545         | 0             | 5.734         |
| <b>PREVIDÊNCIA (V)</b>  |               | <b>0</b>      | <b>0</b>      |
| Benefícios - Civil  |               | 0             | 0             |
| Aposentadorias  |               | 0             | 0             |
| Pensões   |               | 0             | 0             |
| Outros Benefícios Previdenciários   |               | 0             | 0             |
| <b>Outras Despesas Previdenciárias</b>  | <b>0</b>      |               |               |
| Compensação Previdenciária do RGPS para o RPPS                                      |               |               |               |
| Demais Despesas Previdenciárias   | 0             | 0             | 0             |
| <b>TOTAL DAS DESPESAS PREVIDENCIÁRIAS RPPS (VI) = (IV+V)</b>                        | <b>16.908</b> | <b>17.407</b> | <b>19.366</b> |
| <b>RESULTADO PREVIDENCIÁRIO (VII) = (III - VI)</b>                                  | <b>-6.342</b> | <b>-5.432</b> | <b>-5.794</b> |
| <b>RECURSOS RPPS ARRECADADOS EM EXERCÍCIOS ANTERIORES</b>                           | <b>2019</b>   | <b>2020</b>   | <b>2021</b>   |
| Valor   |               |               |               |
| <b>RESERVA ORÇAMENTÁRIA DO RPPS</b>   | <b>2019</b>   | <b>2020</b>   | <b>2021</b>   |
| Valor   |               |               |               |
| <b>APORTES DE RECURSOS PARA O PLANO PREVIDENCIÁRIO DO RPPS</b>                      | <b>2019</b>   | <b>2020</b>   | <b>2021</b>   |
| Plano de Amortização - Contribuição Patronal Suplementar                            |               |               |               |
| Plano de Amortização - Aporte Periódico de Valores Predefinidos                     |               |               |               |
| Outros Aportes para o RPPS  |               |               |               |
| Recursos para Cobertura de Déficit Financeiro                                       | 0             | 0             | 0             |
| <b>BENS E DIREITOS DO RPPS</b>  | <b>2019</b>   | <b>2020</b>   | <b>2021</b>   |
| Caixa e Equivalentes de Caixa   | 49            | 151           | 187           |
| Investimentos e Aplicações  | 0             | 0             | 0             |
| Outros Bens e Direitos  |               |               |               |

**NOTA:**

O RPPS Municipal não fez segregação de massa, por este motivo não há separação dos Planos Previdenciários.

Tabela 6 - AVALIAÇÃO DA SITUAÇÃO FINANCEIRA E ATUARIAL DO RPPS



**PREFEITURA DOS  
PALMARES**  
A ESPERANÇA SE RENOVA

PREFEITURA MUNICIPAL DOS PALMARES  
PROJETO DE LEI DE DIRETRIZES ORÇAMENTÁRIAS  
ANEXO DE METAS FISCAIS

AVALIAÇÃO DA SITUAÇÃO FINANCEIRA E ATUARIAL DO RPPS

2023

AMF - Demonstrativo VI (LRF, Art. 4º § 2º, inciso IV, alínea "a")

R\$ milhares

| RECEITAS E DESPESAS PREVIDENCIÁRIAS DO REGIME PRÓPRIO DE PREVIDÊNCIA DOS SERVIDORES |          |          |          |
|---|----------|----------|----------|
| PLANO FINANCEIRO  |          |          |          |
|   | 2019     | 2020     | 2021     |
| <b>RECEITAS PREVIDENCIÁRIAS - RPPS</b>  |          |          |          |
| <b>RECEITAS CORRENTES (VIII)</b>  |          |          |          |
| <b>Receitas de Contribuições dos Segurados</b>                                      |          |          |          |
| <b>Civil</b>  |          |          |          |
| Ativo   |          |          |          |
| Inativo   |          |          |          |
| Pensionista   |          |          |          |
| <b>Militar</b>  |          |          |          |
| Ativo   |          |          |          |
| Inativo   |          |          |          |
| Pensionista   |          |          |          |
| <b>Receita de Contribuições Patrimoniais</b>  |          |          |          |
| <b>Civil</b>  |          |          |          |
| Ativo   |          |          |          |
| Inativo   |          |          |          |
| Pensionista   |          |          |          |
| <b>Militar</b>  |          |          |          |
| Ativo   |          |          |          |
| Inativo   |          |          |          |
| Pensionista   |          |          |          |
| Em Regime de Parcelamento de Débitos  |          |          |          |
| <b>Receita Patrimonial</b>  |          |          |          |
| Receitas Imobiliárias   |          |          |          |
| Receita de Valores Mobiliários  |          |          |          |
| Outras Receitas Patrimoniais  |          |          |          |
| Receita de Serviços   |          |          |          |
| Outras Receitas Correntes   |          |          |          |
| Compensação Previdenciária do RGPS para o RPPS                                      |          |          |          |
| Demais Receitas Correntes   |          |          |          |
| <b>RECEITAS DE CAPITAL (IX)</b>   |          |          |          |
| Alienação de Bens, Direitos e Ativos  |          |          |          |
| Amortização de Empréstimos  |          |          |          |
| Outras Receitas de Capital  |          |          |          |
| <b>TOTAL DAS RECEITAS PREVIDENCIÁRIAS RPPS (X) = (VII+IX)</b>                       | <b>0</b> | <b>0</b> | <b>0</b> |
| <b>DESPESAS PREVIDENCIÁRIAS - RPPS</b>  |          |          |          |
| <b>ADMINISTRAÇÃO (XI)</b>   |          |          |          |
| Despesas Correntes  |          |          |          |
| Despesas de Capital   |          |          |          |
| <b>PREVIDÊNCIA (XII)</b>  |          |          |          |
| <b>Benefícios - Civil</b>   |          |          |          |
| Aposentadorias  |          |          |          |
| Pensões   |          |          |          |
| Outros Benefícios Previdenciários   |          |          |          |
| <b>Benefícios - Militar</b>   |          |          |          |
| Reformas  |          |          |          |
| Pensões   |          |          |          |
| Outros Benefícios Previdenciários   |          |          |          |
| Outras Despesas Previdenciárias   |          |          |          |
| Compensação Previdenciárias do RPPS para o RGPS                                     |          |          |          |
| Demais Despesas Previdenciárias   |          |          |          |
| <b>TOTAL DAS DESPESAS PREVIDENCIÁRIAS RPPS (XIII) = (XI+XII)</b>                    | <b>0</b> | <b>0</b> | <b>0</b> |
| <b>RESULTADO PREVIDENCIÁRIO (XIV) = (X - XIII)</b>                                  | <b>0</b> | <b>0</b> | <b>0</b> |
| <b>APORTES DE RECURSOS PARA O PLANO FINANCEIRO DO RPPS</b>                          |          |          |          |
| Plano de Amortização - Contribuição Patronal Suplementar                            |          |          |          |
| Plano de Amortização - Aporte Periódico de Valores Predefinidos                     |          |          |          |
| Outros Aportes para o RPPS  |          |          |          |
| Recursos para Cobertura de Déficit Financeiro                                       |          |          |          |

**NOTA:**

O RPPS Municipal não fez segregação de massa, por este motivo não há separação dos Planos Previdenciários.

Tabela 6 - AVALIAÇÃO DA SITUAÇÃO FINANCEIRA E ATUARIAL DO RPPS



PREFEITURA MUNICIPAL DOS PALMARES  
 PROJETO DE LEI DE DIRETRIZES ORÇAMENTÁRIAS  
 ANEXO DE METAS FISCAIS

AVALIAÇÃO DA SITUAÇÃO FINANCEIRA E ATUARIAL DO RPPS

2023

AMF - Demonstrativo VI (LRF, Art. 4º § 2º, inciso IV, alínea "a")

R\$ milhares

| RECEITAS E DESPESAS PREVIDENCIÁRIAS DO REGIME PRÓPRIO DE PREVIDÊNCIA DOS SERVIDORES |               |               |               |
|---|---------------|---------------|---------------|
| PLANO PREVIDENCIÁRIO  |               |               |               |
| RECEITAS PREVIDENCIÁRIAS - RPPS   | 2019          | 2020          | 2021          |
| <b>RECEITAS CORRENTES (1)</b>   | <b>10.566</b> | <b>11.975</b> | <b>13.572</b> |
| <b>Receitas de Contribuições dos Segurados</b>                                      | <b>3.594</b>  | <b>3.787</b>  | <b>4.825</b>  |
| <b>Civil</b>  | <b>3.594</b>  | <b>3.787</b>  | <b>4.825</b>  |
| Ativo   | 3.565         | 3.787         | 4.825         |
| Inativo   | 29            | 0             | 0             |
| Pensionista   |               |               |               |
| <b>Militar</b>  |               |               |               |
| Ativo   |               |               |               |
| Inativo   |               |               |               |
| Pensionista   |               |               |               |
| <b>Receita de Contribuições Patrimoniais</b>  | <b>7.527</b>  | <b>8.185</b>  | <b>8.740</b>  |
| <b>Civil</b>  | <b>7.527</b>  | <b>8.185</b>  | <b>8.740</b>  |
| Ativo   | 7.527         | 8.185         | 8.740         |
| Inativo   |               |               |               |
| Pensionista   |               |               |               |
| <b>Militar</b>  |               |               |               |
| Ativo   |               |               |               |
| Inativo   |               |               |               |
| Pensionista   |               |               |               |
| <b>Em Regime de Parcelamento de Débitos</b>   | <b>0</b>      | <b>0</b>      | <b>0</b>      |
| <b>Receita Patrimonial</b>  | <b>0</b>      | <b>0</b>      | <b>4</b>      |
| Receitas Imobiliárias   |               | 0             |               |
| Receita de Valores Mobiliários  | 0             | 0             | 0             |
| Outras Receitas Patrimoniais  |               |               |               |
| <b>Receita de Serviços</b>  |               |               |               |
| <b>Receita de Aporte Periódico de Valores Predefinidos</b>                          | <b>0</b>      | <b>0</b>      | <b>0</b>      |
| <b>Outras Receitas Correntes</b>  | <b>0</b>      | <b>0</b>      | <b>0</b>      |
| Compensação Previdenciária do RGPS para o RPPS                                      |               |               |               |
| Aportes periódicos para Amortização do Déficit Atuarial do RPPS                     | 0             | 0             | 0             |
| Demais Receitas Correntes   | 749           | 3             | 3             |
| <b>RECEITAS DE CAPITAL (II)</b>   | <b>0</b>      | <b>0</b>      | <b>0</b>      |
| Alienação de Bens, Direitos e Ativos  |               |               |               |
| Amortização de Empréstimos  |               |               |               |
| Outras Receitas de Capital  |               |               |               |
| <b>TOTAL DAS RECEITAS PREVIDENCIÁRIAS RPPS (III) = (I+II)</b>                       | <b>10.566</b> | <b>11.975</b> | <b>13.572</b> |
| <b>DESPESAS PREVIDENCIÁRIAS - RPPS</b>  | <b>2019</b>   | <b>2020</b>   | <b>2021</b>   |
| <b>ADMINISTRAÇÃO (IV)</b>   | <b>16.908</b> | <b>17.407</b> | <b>17.746</b> |
| Despesas Correntes  | 15.123        | 17.407        | 13.632        |
| Despesas de Capital   | 1.545         | 0             | 5.734         |
| <b>PREVIDÊNCIA (V)</b>  |               | <b>0</b>      | <b>0</b>      |
| Benefícios - Civil  |               | 0             | 0             |
| Aposentadorias  |               | 0             | 0             |
| Pensões   |               | 0             | 0             |
| Outros Benefícios Previdenciários   |               | 0             | 0             |
| <b>Outras Despesas Previdenciárias</b>  | <b>0</b>      |               |               |
| Compensação Previdenciária do RGPS para o RPPS                                      |               |               |               |
| Demais Despesas Previdenciárias   | 0             | 0             | 0             |
| <b>TOTAL DAS DESPESAS PREVIDENCIÁRIAS RPPS (VI) = (IV+V)</b>                        | <b>16.908</b> | <b>17.407</b> | <b>19.366</b> |
| <b>RESULTADO PREVIDENCIÁRIO (VII) = (III - VI)</b>                                  | <b>-6.342</b> | <b>-5.432</b> | <b>-5.794</b> |
| <b>RECURSOS RPPS ARRECADADOS EM EXERCÍCIOS ANTERIORES</b>                           | <b>2019</b>   | <b>2020</b>   | <b>2021</b>   |
| Valor   |               |               |               |
| <b>RESERVA ORÇAMENTÁRIA DO RPPS</b>   | <b>2019</b>   | <b>2020</b>   | <b>2021</b>   |
| Valor   |               |               |               |
| <b>APORTES DE RECURSOS PARA O PLANO PREVIDENCIÁRIO DO RPPS</b>                      | <b>2019</b>   | <b>2020</b>   | <b>2021</b>   |
| Plano de Amortização - Contribuição Patronal Suplementar                            |               |               |               |
| Plano de Amortização - Aporte Periódico de Valores Predefinidos                     |               |               |               |
| Outros Aportes para o RPPS  |               |               |               |
| Recursos para Cobertura de Déficit Financeiro                                       | 0             | 0             | 0             |
| <b>BENS E DIREITOS DO RPPS</b>  | <b>2019</b>   | <b>2020</b>   | <b>2021</b>   |
| Caixa e Equivalentes de Caixa   | 49            | 151           | 187           |
| Investimentos e Aplicações  | 0             | 0             | 0             |
| Outros Bens e Direitos  |               |               |               |

**NOTA:**

O RPPS Municipal não fez segregação de massa, por este motivo não há separação dos Planos Previdenciários.

Tabela 6 - AVALIAÇÃO DA SITUAÇÃO FINANCEIRA E ATUARIAL DO RPPS



**PREFEITURA DOS  
PALMARES**  
A ESPERANÇA SE RENOVA

PREFEITURA MUNICIPAL DOS PALMARES  
PROJETO DE LEI DE DIRETRIZES ORÇAMENTÁRIAS  
ANEXO DE METAS FISCAIS

AVALIAÇÃO DA SITUAÇÃO FINANCEIRA E ATUARIAL DO RPPS

2023

AMF - Demonstrativo VI (LRF, Art. 4º § 2º, inciso IV, alínea "a")

R\$ milhares

| RECEITAS E DESPESAS PREVIDENCIÁRIAS DO REGIME PRÓPRIO DE PREVIDÊNCIA DOS SERVIDORES |          |          |          |
|---|----------|----------|----------|
| PLANO FINANCEIRO  |          |          |          |
|   | 2019     | 2020     | 2021     |
| <b>RECEITAS PREVIDENCIÁRIAS - RPPS</b>  |          |          |          |
| <b>RECEITAS CORRENTES (VIII)</b>  |          |          |          |
| <b>Receitas de Contribuições dos Segurados</b>                                      |          |          |          |
| <b>Civil</b>  |          |          |          |
| Ativo   |          |          |          |
| Inativo   |          |          |          |
| Pensionista   |          |          |          |
| <b>Militar</b>  |          |          |          |
| Ativo   |          |          |          |
| Inativo   |          |          |          |
| Pensionista   |          |          |          |
| <b>Receita de Contribuições Patrimoniais</b>  |          |          |          |
| <b>Civil</b>  |          |          |          |
| Ativo   |          |          |          |
| Inativo   |          |          |          |
| Pensionista   |          |          |          |
| <b>Militar</b>  |          |          |          |
| Ativo   |          |          |          |
| Inativo   |          |          |          |
| Pensionista   |          |          |          |
| Em Regime de Parcelamento de Débitos  |          |          |          |
| <b>Receita Patrimonial</b>  |          |          |          |
| Receitas Imobiliárias   |          |          |          |
| Receita de Valores Mobiliários  |          |          |          |
| Outras Receitas Patrimoniais  |          |          |          |
| Receita de Serviços   |          |          |          |
| Outras Receitas Correntes   |          |          |          |
| Compensação Previdenciária do RGPS para o RPPS                                      |          |          |          |
| Demais Receitas Correntes   |          |          |          |
| <b>RECEITAS DE CAPITAL (IX)</b>   |          |          |          |
| Alienação de Bens, Direitos e Ativos  |          |          |          |
| Amortização de Empréstimos  |          |          |          |
| Outras Receitas de Capital  |          |          |          |
| <b>TOTAL DAS RECEITAS PREVIDENCIÁRIAS RPPS (X) = (VII+IX)</b>                       | <b>0</b> | <b>0</b> | <b>0</b> |
| <b>DESPESAS PREVIDENCIÁRIAS - RPPS</b>  |          |          |          |
| <b>ADMINISTRAÇÃO (XI)</b>   |          |          |          |
| Despesas Correntes  |          |          |          |
| Despesas de Capital   |          |          |          |
| <b>PREVIDÊNCIA (XII)</b>  |          |          |          |
| <b>Benefícios - Civil</b>   |          |          |          |
| Aposentadorias  |          |          |          |
| Pensões   |          |          |          |
| Outros Benefícios Previdenciários   |          |          |          |
| <b>Benefícios - Militar</b>   |          |          |          |
| Reformas  |          |          |          |
| Pensões   |          |          |          |
| Outros Benefícios Previdenciários   |          |          |          |
| Outras Despesas Previdenciárias   |          |          |          |
| Compensação Previdenciárias do RPPS para o RGPS                                     |          |          |          |
| Demais Despesas Previdenciárias   |          |          |          |
| <b>TOTAL DAS DESPESAS PREVIDENCIÁRIAS RPPS (XIII) = (XI+XII)</b>                    | <b>0</b> | <b>0</b> | <b>0</b> |
| <b>RESULTADO PREVIDENCIÁRIO (XIV) = (X - XIII)</b>                                  | <b>0</b> | <b>0</b> | <b>0</b> |
| <b>APORTES DE RECURSOS PARA O PLANO FINANCEIRO DO RPPS</b>                          |          |          |          |
| Plano de Amortização - Contribuição Patronal Suplementar                            |          |          |          |
| Plano de Amortização - Aporte Periódico de Valores Predefinidos                     |          |          |          |
| Outros Aportes para o RPPS  |          |          |          |
| Recursos para Cobertura de Déficit Financeiro                                       |          |          |          |

**NOTA:**

O RPPS Municipal não fez segregação de massa, por este motivo não há separação dos Planos Previdenciários.

**Tabela 6.1 - Projeção Atuarial do Regime Próprio de Previdência dos Servidores**

**PREFEITURA MUNICIPAL DOS PALMARES**  
**PROJETO DE LEI DE DIRETRIZES ORÇAMENTÁRIAS**  
**ANEXO DE METAS FISCAIS**  
**PROJEÇÃO ATUARIAL DO REGIME PRÓPRIO DE PREVIDÊNCIA DOS SERVIDORES**  
**2023**

AMF - Demonstrativo VI (LRF, Art. 4º § 2º, inciso IV, alínea a)

R\$ milhares

| EXERCÍCIO | RECEITAS<br>PREVIDENCIÁRIAS<br>(a) | DESPESAS<br>PREVIDENCIÁRIAS<br>(b) | RESULTADO<br>PREVIDENCIÁRIO<br>(c) = (a-b) | SALDO FINANCEIRO<br>DO EXERCÍCIO<br>(d) = (d Exercício<br>Anterior) + (c) |
|-----------|------------------------------------|------------------------------------|--|---|
| 2022      | 10.472.658,93                      | 25.513.072,37                      | 15.040.413,44                              | 0   |
| 2023      | 10.599.504,42                      | 25.513.072,37                      | 14.913.567,95                              | 0   |
| 2024      | 10.663.394,80                      | 28.597.771,03                      | 17.934.376,23                              | 0   |
| 2025      | 10.662.878,83                      | 30.534.126,72                      | 19.871.247,89                              | 0   |
| 2026      | 10.754.320,63                      | 32.130.353,66                      | 21.376.033,03                              | 0   |
| 2027      | 9.765.676,53                       | 33.607.163,28                      | 23.841.486,75                              | 0   |
| 2028      | 9.135.559,81                       | 35.286.610,50                      | 26.151.050,69                              | 0   |
| 2029      | 9.038.376,28                       | 37.029.720,16                      | 27.991.343,88                              | 0   |
| 2030      | 8.978.849,74                       | 38.589.822,03                      | 29.610.972,29                              | 0   |
| 2031      | 8.906.225,61                       | 40.173.009,13                      | 31.266.783,52                              | 0   |
| 2032      | 8.815.610,31                       | 41.782.138,77                      | 32.966.528,46                              | 0   |
| 2033      | 8.652.697,53                       | 43.598.061,03                      | 34.945.363,50                              | 0   |
| 2034      | 8.485.084,08                       | 45.363.989,06                      | 36.878.904,98                              | 0   |
| 2035      | 8.497.341,28                       | 46.420.572,64                      | 37.923.231,36                              | 0   |
| 2036      | 8.273.002,53                       | 48.283.388,63                      | 40.010.386,10                              | 0   |
| 2037      | 8.151.848,11                       | 49.688.669,21                      | 41.536.821,10                              | 0   |
| 2038      | 8.095.393,06                       | 50.798.680,57                      | 42.703.287,51                              | 0   |
| 2039      | 8.025.200,87                       | 51.882.306,17                      | 43.857.105,30                              | 0   |
| 2040      | 7.956.588,00                       | 52.877.320,42                      | 44.920.732,42                              | 0   |
| 2041      | 7.705.383,37                       | 54.451.500,54                      | 46.746.117,17                              | 0   |
| 2042      | 7.448.389,70                       | 55.928.086,05                      | 48.479.696,35                              | 0   |
| 2043      | 7.332.632,65                       | 56.773.020,26                      | 49.440.387,61                              | 0   |
| 2044      | 7.217.659,03                       | 57.480.290,04                      | 50.262.631,01                              | 0   |
| 2045      | 7.108.486,61                       | 58.034.538,70                      | 50.926.052,09                              | 0   |
| 2046      | 6.984.071,31                       | 58.503.103,17                      | 51.519.031,86                              | 0   |
| 2047      | 6.769.320,47                       | 59.144.390,37                      | 52.375.069,90                              | 0   |
| 2048      | 6.591.066,65                       | 59.498.360,29                      | 52.907.293,64                              | 0   |
| 2049      | 6.406.082,92                       | 59.704.361,74                      | 53.298.278,82                              | 0   |
| 2050      | 6.206.642,37                       | 59.781.458,43                      | 53.574.816,06                              | 0   |
| 2051      | 6.078.880,42                       | 59.415.405,81                      | 53.336.525,39                              | 0   |
| 2052      | 5.772.261,90                       | 59.516.612,08                      | 53.744.350,18                              | 0   |
| 2053      | 5.658.541,02                       | 58.725.914,17                      | 53.067.373,15                              | 0   |
|           |                                    |                                    | -  | (continua)  |

(continuação)

| EXERCÍCIO | RECEITAS<br>PREVIDENCIÁRIAS<br>(a) | DESPESAS<br>PREVIDENCIÁRIAS<br>(b) | RESULTADO<br>PREVIDENCIÁRIO<br>(c) = (a-b) | SALDO FINANCEIRO<br>DO EXERCÍCIO<br>(d) = (d Exercício<br>Anterior) + (c) |
|-----------|------------------------------------|------------------------------------|--|---|
| 2054      | 5.522.720,80                       | 57.818.648,43                      | 52.295.927,63                              | 0   |
| 2055      | 5.361.738,60                       | 56.808.996,59                      | 51.447.257,99                              | 0   |
| 2056      | 5.161.161,34                       | 55.755.370,71                      | 50.594.209,37                              | 0   |
| 2057      | 4.999.493,93                       | 54.374.302,58                      | 49.374.808,65                              | 0   |
| 2058      | 4.837.013,64                       | 52.813.003,73                      | 47.975.990,09                              | 0   |
| 2059      | 4.638.728,64                       | 51.203.222,36                      | 46.564.493,72                              | 0   |
| 2060      | 4.466.359,43                       | 49.334.897,31                      | 44.868.537,88                              | 0   |
| 2061      | 4.282.782,77                       | 47.350.282,99                      | 43.067.500,22                              | 0   |
| 2062      | 4.089.084,29                       | 45.260.425,72                      | 41.171.341,43                              | 0   |
| 2063      | 3.886.584,05                       | 43.074.867,22                      | 39.188.283,17                              | 0   |
| 2064      | 3.676.741,61                       | 40.814.541,03                      | 37.137.799,42                              | 0   |
| 2065      | 3.461.024,48                       | 38.492.477,28                      | 35.031.452,80                              | 0   |
| 2066      | 3.240.981,83                       | 49.128.717,22                      | 45.887.735,39                              | 0   |
| 2067      | 3.018.173,67                       | 33.736.302,45                      | 30.718.128,78                              | 0   |
| 2068      | 2.794.362,61                       | 31.331.296,34                      | 28.536.933,73                              | 0   |
| 2069      | 2.571.440,79                       | 28.935.987,11                      | 26.364.546,32                              | 0   |
| 2070      | 2.351.325,63                       | 26.573.880,97                      | 24.222.555,34                              | 0   |
| 2071      | 2.135.801,79                       | 24.255.466,34                      | 22.119.664,55                              | 0   |
| 2072      | 1.926.357,24                       | 22.002.656,22                      | 20.076.298,98                              | 0   |
| 2073      | 1.724.363,81                       | 19.830.947,50                      | 18.106.583,69                              | 0   |
| 2074      | 1.531.057,97                       | 17.744.796,23                      | 16.213.738,26                              | 0   |
| 2075      | 1.347.796,68                       | 15.769.966,85                      | 14.422.170,17                              | 0   |
| 2076      | 1.175.626,06                       | 13.904.378,28                      | 12.728.752,22                              | 0   |
| 2077      | 1.015.610,01                       | 12.168.504,95                      | 11.152.894,94                              | 0   |
| 2078      | 868.528,30                         | 10.569.860,27                      | 9.701.331,97                               | 0   |
| 2079      | 735.042,55                         | 9.113.888,53                       | 8.378.845,98                               | 0   |
| 2080      | 615.552,16                         | 7.805.764,14                       | 7.190.211,98                               | 0   |
| 2081      | 510.003,68                         | 6.639.314,29                       | 6.129.310,61                               | 0   |
| 2082      | 418.054,12                         | 5.615.638,27                       | 5.197.584,15                               | 0   |
| 2083      | 338.860,97                         | 4.736.241,60                       | 4.397.380,63                               | 0   |
| 2084      | 271.529,59                         | 3.982.821,77                       | 3.711.292,18                               | 0   |
| 2085      | 215.032,13                         | 3.340.345,22                       | 3.125.313,09                               | 0   |
| 2086      | 168.274,14                         | 2.802.365,45                       | 2.634.091,31                               | 0   |
| 2087      | 130.101,68                         | 2.348.692,40                       | 2.218.590,72                               | 0   |
| 2088      | 99.407,59                          | 1.977.056,73                       | 1.877.649,14                               | 0   |
| 2089      | 74.899,37                          | 1.668.816,48                       | 1.593.917,11                               | 0   |
| 2090      | 55.272,58                          | 1.410.423,48                       | 1.355.150,90                               | 0   |
| 2091      | 39.530,49                          | 1.191.417,61                       | 1.151.887,12                               | 0   |
| 2092      | 27.123,01                          | 1.005.637,34                       | 978.514,33                                 | 0   |
| 2093      | 17.721,83                          | 854.334,88                         | 836.613,05                                 | 0   |
| 2094      | 10.908,23                          | 727.591,62                         | 716.683,39                                 | 0   |
| 2095      | 6.263                              | 624.878,61                         | 618.615,54                                 | 0   |

Nota 01:

**Tabela 7 - Estimativa e Compensação da Renúncia de Receita**



PREFEITURA MUNICIPAL DOS PALMARES  
PROJETO DE LEI DE DIRETRIZES ORÇAMENTARIAS  
ANEXO DE METAS FISCAIS

ESTIMATIVA E COMPENSAÇÃO DA RENÚNCIA DE RECEITA

2023

AMF - Demonstrativo VIII (LRF, Art. 4º § 2º, inciso V)

R\$ milhares

| TRIBUTO      | MODALIDADE | SETORES/<br>PROGRAMAS/<br>BENEFICIÁRIO | RENÚNCIA DE RECEITA PREVISTA |      |      | COMPENSAÇÃO |
|--------------|------------|--|------------------------------|------|------|-------------|
|              |            |  | 2023                         | 2024 | 2025 |             |
|              |            |  |                              |      |      |             |
| <b>TOTAL</b> |            |  |                              |      |      | -           |

Nota:

Não são estimados valores, para renúncia de receita, relativos a eventual concessão de benefício fiscal, a serem concedidos nos termos do art. 14 da Lei de Responsabilidade Fiscal, devendo ser feito estudo de impacto orçamentário-financeiro por ocasião da concessão do benefício, durante o exercício respectivo.



**Tabela 8 - Margem de Expansão das Despesas Obrigatórias de Caráter Continuado**



PREFEITURA MUNICIPAL DOS PALMARES  
PROJETO DE LEI DE DIRETRIZES ORÇAMENTARIAS  
ANEXO DE METAS FISCAIS

**MARGEM DE EXPANSÃO DAS DESPESAS OBRIGATÓRIAS DE CARÁTER CONTINUADO**

**2023**

AMF - Demonstrativo VIII (LRF, Art. 4º § 2º, inciso V)

R\$ milhares

| <b>EVENTOS</b>   | <b>Valor Previsto para 2023</b> |
|--|---------------------------------|
| Aumento Permanente da Receita                            | 11.136                          |
| (-) Transferências Constitucionais                       | 5.609                           |
| (-) Transferências ao FUNDEB                             | 1.855                           |
| Saldo Final do Aumento Permanente de Receita (I)         | 3.671                           |
| Redução Permanente de Despesa (II)                       | 0                               |
| <b>Margem Bruta (III) = (I+II)</b>                       | <b>3.671</b>                    |
| Saldo Utilizado na Margem Bruta (IV)                     | 0                               |
| Novas DOCC   | 0                               |
| Novas DOCC geradas por PPP                               | 0                               |
| <b>Margem Líquida de Expansão de DOCC (V) = (III-IV)</b> | <b>3.671</b>                    |

Nota:

1 - As Despesas Obrigatórias de Caráter Continuado, nos termos do art. 17 da LRF, no Município para 2023, decorrem do aumento do salário mínimo nacional, estimado para 12,82%.

2 - Foi considerado, para 2023, aumento de receita de até 5,80%, resultante de projeção de inflação de 3,30% e crescimento do PIB de 2,50%, conforme notas explicativas constantes das tabelas respectivas.